

Principais resultados

Agosto 2013 - 2014

Dados mensais:

Comparativamente a igual período no ano anterior, o volume de vendas nacionais de águas engarrafadas em Agosto, apresenta um resultado negativo de 12,8% (em litros) e de 11,8% (em embalagens).

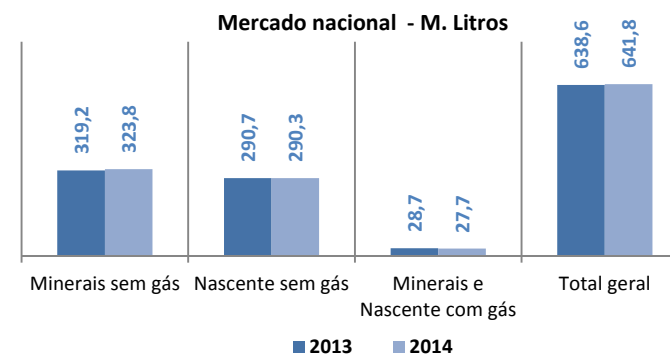
As exportações em Agosto revelam uma evolução igualmente negativa de 22,8% (em litros) e de 26,4% (em embalagens).

Dados acumulados:

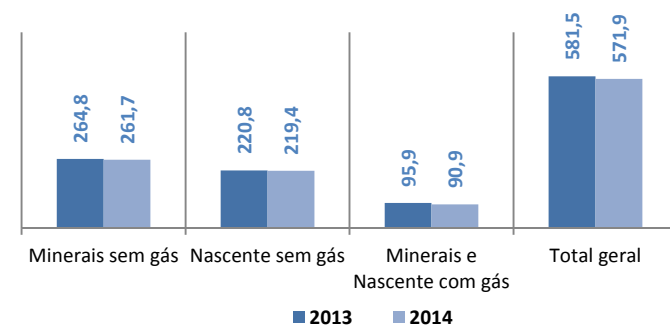
O volume de vendas nacionais de águas engarrafadas de Jan | Agosto, mostram um resultado positivo de 0,5% (em litros) e negativo em 1,7% (em embalagens), comparativamente a igual período no ano anterior.

As exportações de Jan | Agosto têm uma evolução negativa de 10,2% (em litros) e de 18,8% (em embalagens).

Mercado das Águas engarrafadas
Acumulado a AGOSTO 2013 | 2014 -



Mercado nacional - M. Embalagens



Cont. análise gráfica

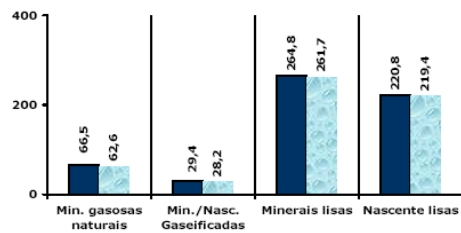




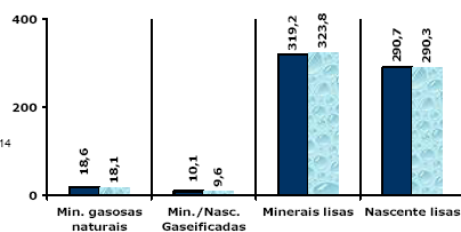
ANÁLISE GRÁFICA (MERCADO NACIONAL)

EVOLUÇÃO POR TIPO DE ÁGUAS

MILHARES DE EMBALAGENS

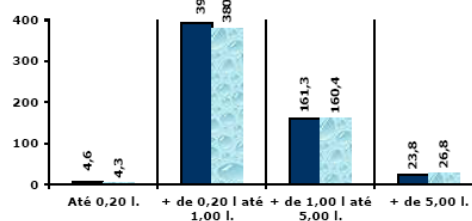


MILHARES DE LITROS

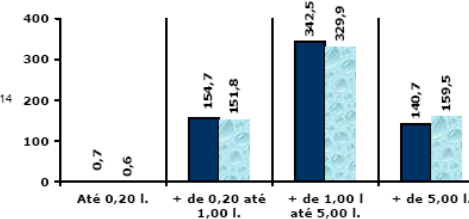


EVOLUÇÃO POR CAPACIDADES

MILHARES DE EMBALAGENS

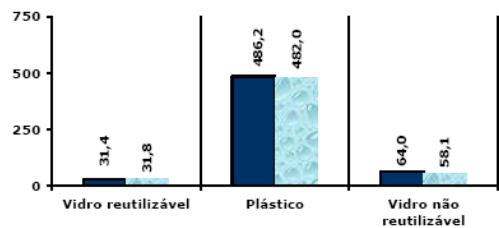


MILHARES DE LITROS



EVOLUÇÃO POR MATERIAIS DAS EMBALAGENS

MILHARES DE EMBALAGENS



MILHARES DE LITROS

